



Территориальный орган Федеральной службы
государственной статистики по Нижегородской области

ЗАНЯТОСТЬ И БЕЗРАБОТИЦА В НИЖЕГОРОДСКОЙ ОБЛАСТИ



Апрель-июнь 2022 года

по данным оперативной статистики



Территориальный орган Федеральной службы
государственной статистики по Нижегородской
области

ЗАНЯТОСТЬ И БЕЗРАБОТИЦА В НИЖЕГОРОДСКОЙ ОБЛАСТИ

В апреле-июне 2022 года

- 01 РАБОЧАЯ СИЛА, ЗАНЯТЫЕ И БЕЗРАБОТНЫЕ
- 02 ДИНАМИКА РАБОЧЕЙ СИЛЫ В ВОЗРАСТЕ 15 ЛЕТ И СТАРШЕ
- 03 УРОВЕНЬ ЗАНЯТОСТИ НАСЕЛЕНИЯ В ВОЗРАСТЕ 15 ЛЕТ И СТАРШЕ
- 04 УРОВЕНЬ БЕЗРАБОТИЦЫ НАСЕЛЕНИЯ В ВОЗРАСТЕ 15 ЛЕТ И СТАРШЕ

* Ежемесячные данные оперативной статистики





1 ЧИСЛЕННОСТЬ РАБОЧЕЙ СИЛЫ*

В ВОЗРАСТЕ 15 ЛЕТ И СТАРШЕ В АПРЕЛЕ-ИЮНЕ 2022 г., ТЫС. ЧЕЛ.

ЧИСЛЕННОСТЬ
РАБОЧЕЙ СИЛЫ

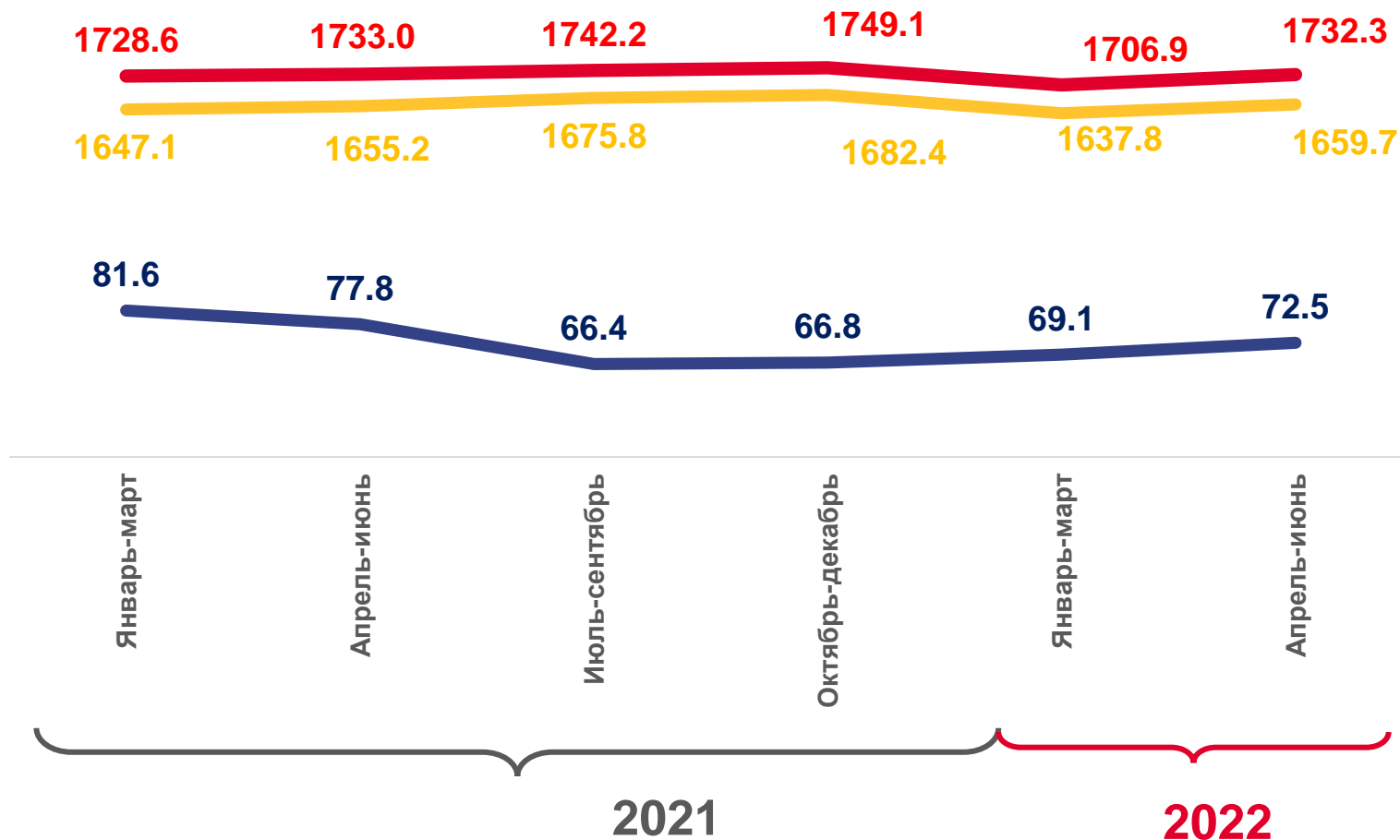
1732,3 ТЫС. ЧЕЛ.

ЧИСЛЕННОСТЬ
ЗАНЯТЫХ

1659,7 ТЫС. ЧЕЛ.

ЧИСЛЕННОСТЬ
БЕЗРАБОТНЫХ

72,5 ТЫС. ЧЕЛ.



Численность рабочей силы



Численность занятых



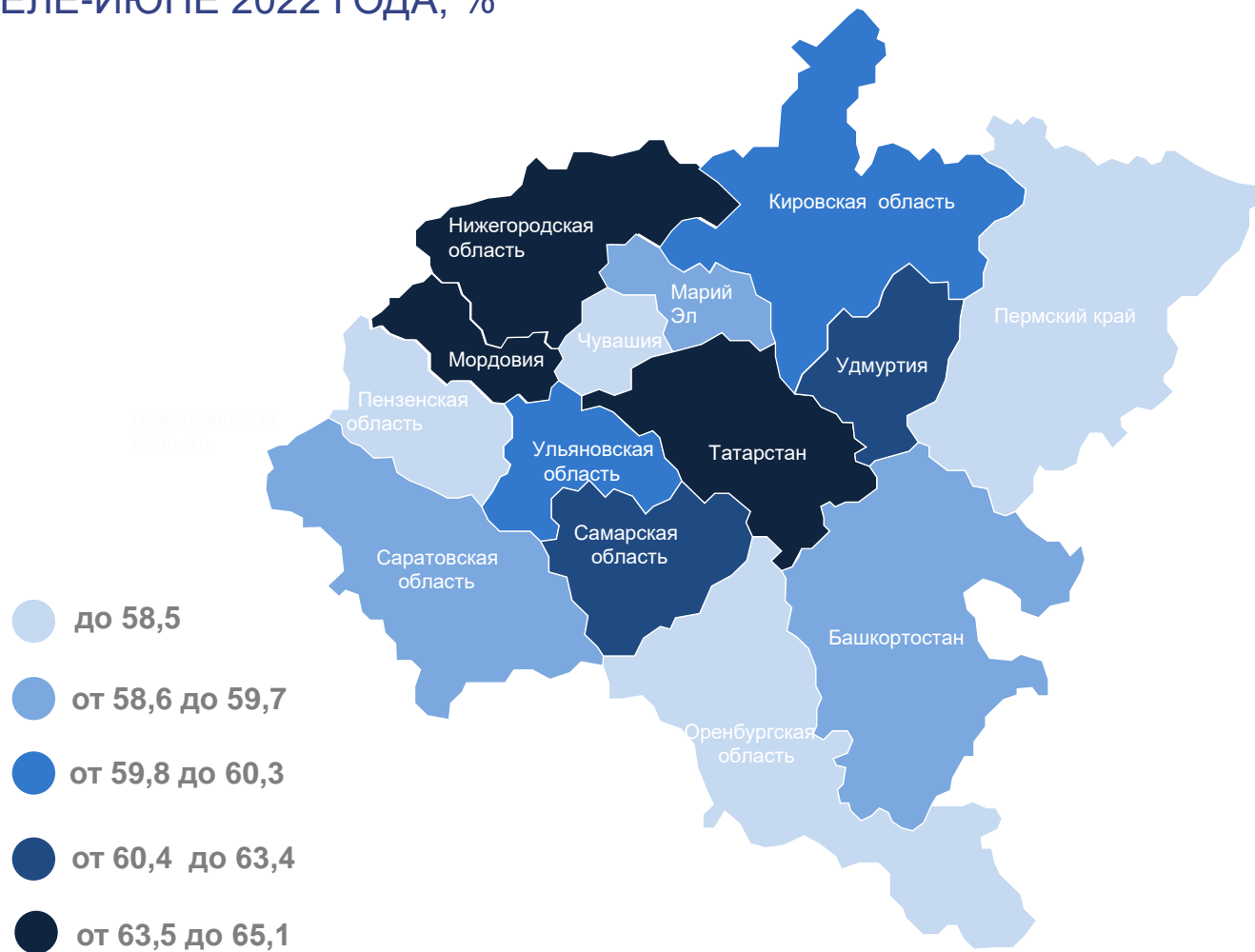
Численность безработных





УРОВЕНЬ УЧАСТИЯ НАСЕЛЕНИЯ В РАБОЧЕЙ СИЛЕ*

В ВОЗРАСТЕ 15 ЛЕТ И СТАРШЕ В АПРЕЛЕ-ИЮНЕ 2022 ГОДА, %





УРОВЕНЬ ЗАНЯТОСТИ НАСЕЛЕНИЯ*

В ВОЗРАСТЕ 15 ЛЕТ И СТАРШЕ В АПРЕЛЕ-ИЮНЕ 2022 ГОДА, %



62,4%

Уровень занятости



70,6%

Уровень занятости мужчин



55,8%

Уровень занятости женщин



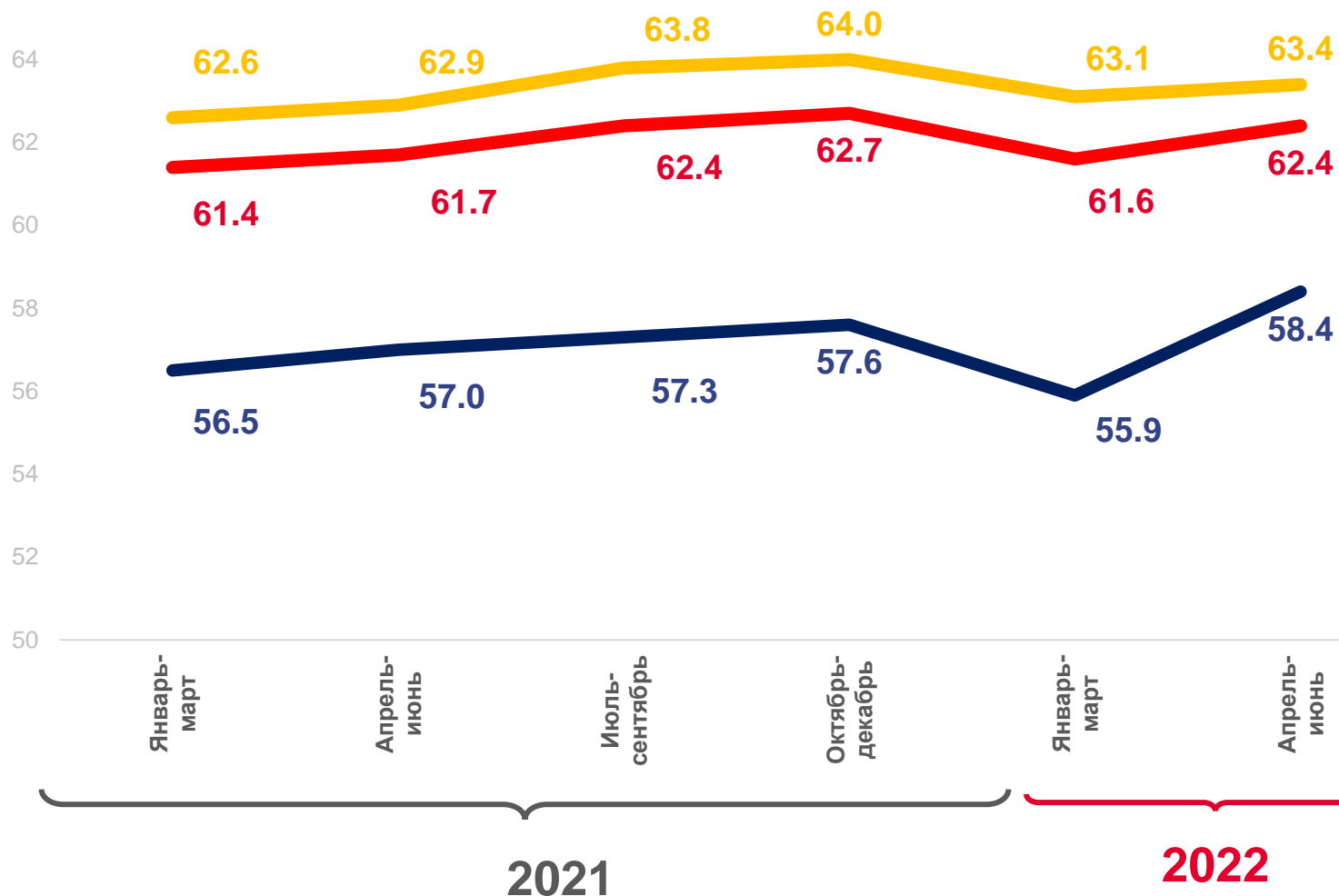
63,4%

Уровень занятости в городе



58,4%

Уровень занятости в сельской местности



Уровень занятости



Уровень занятости в городе



Уровень занятости в сельской местности

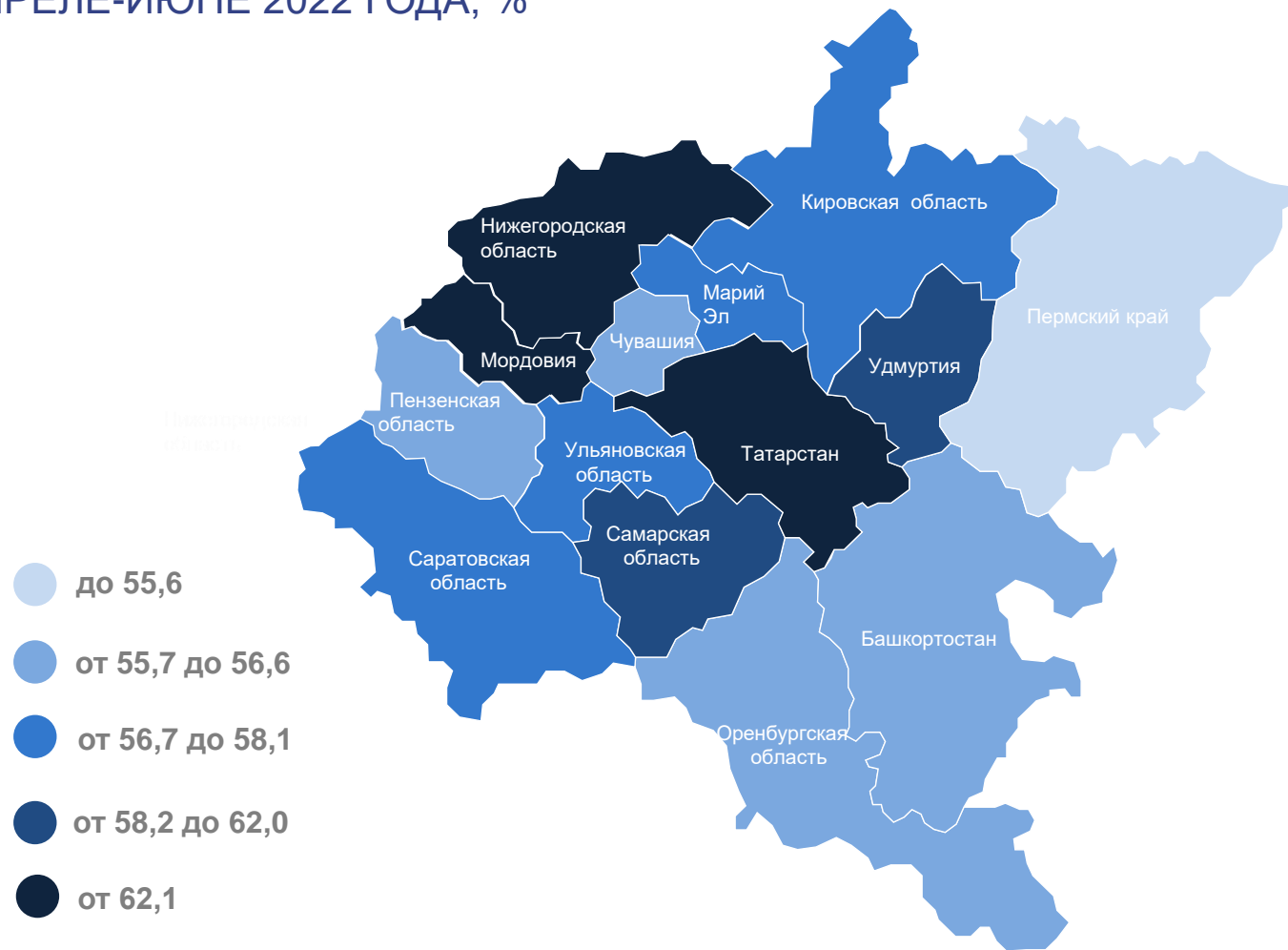



* По данным выборочного обследования рабочей силы.



УРОВЕНЬ ЗАНЯТОСТИ НАСЕЛЕНИЯ*

В ВОЗРАСТЕ 15 ЛЕТ И СТАРШЕ В АПРЕЛЕ-ИЮНЕ 2022 ГОДА, %





УРОВЕНЬ БЕЗРАБОТИЦЫ

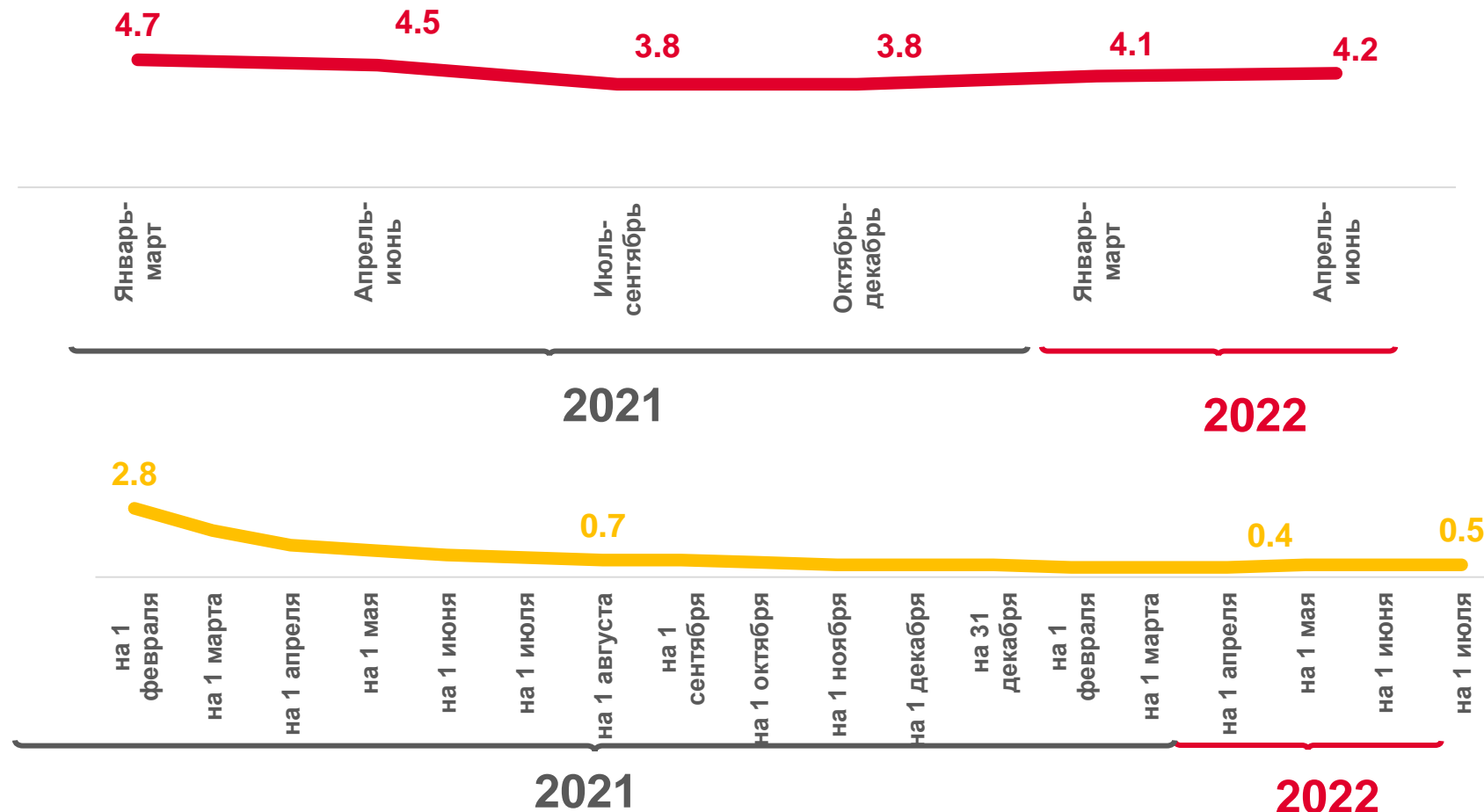
НАСЕЛЕНИЯ В ВОЗРАСТЕ 15 ЛЕТ И СТАРШЕ В АПРЕЛЕ-ИЮНЕ 2022 ГОДА, %

УРОВЕНЬ
БЕЗРАБОТИЦЫ*

4,2 %

УРОВЕНЬ
ЗАРЕГИСТРИРОВАННОЙ
БЕЗРАБОТИЦЫ**

0,5 %



Уровень безработицы



Уровень зарегистрированной безработицы

* По данным выборочного обследования рабочей силы.

** по данным Управления по труду и занятости Нижегородской области.



ЧИСЛЕННОСТЬ БЕЗРАБОТНЫХ

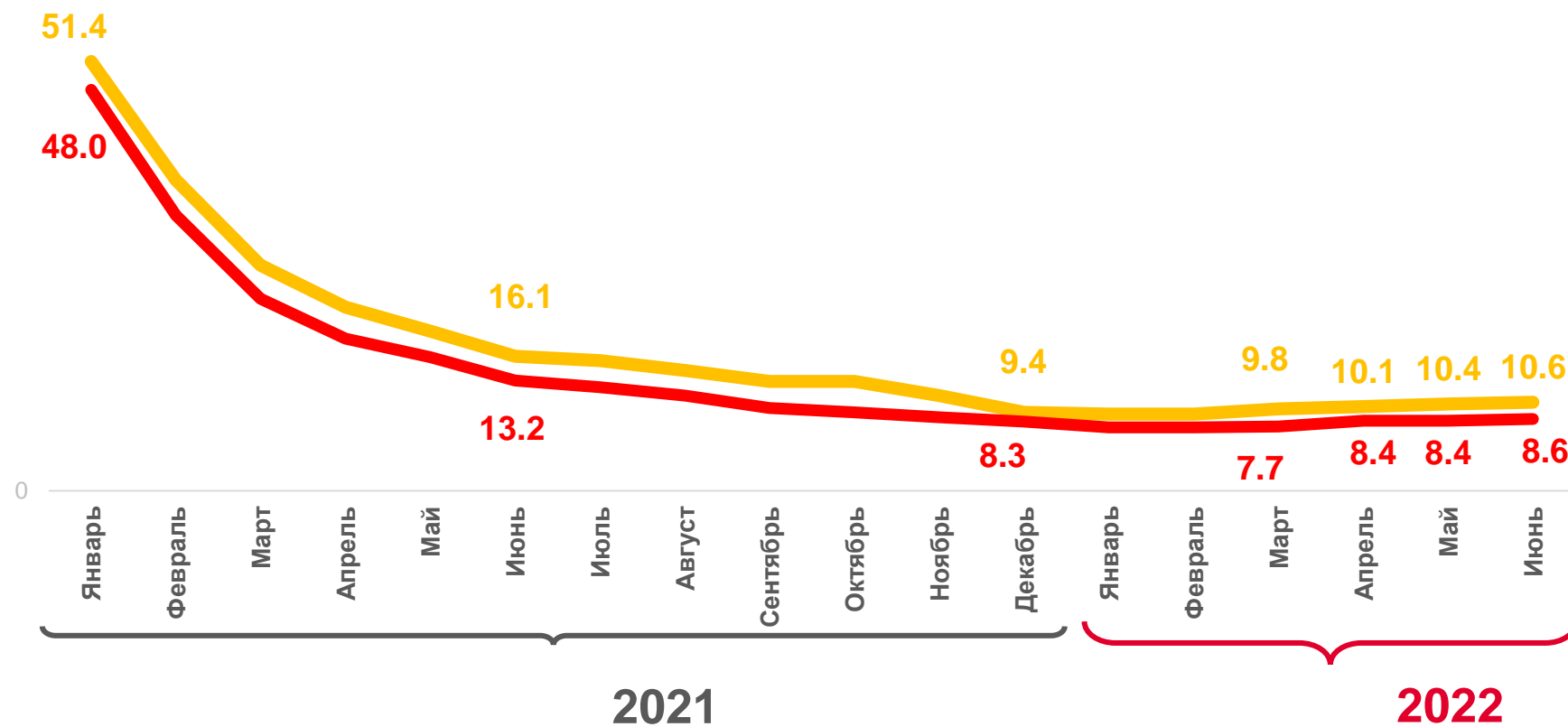
на конец месяца, по данным Управления по труду и занятости Нижегородской области,
тысяч человек

**ЧИСЛЕННОСТЬ
НЕ ЗАНЯТЫХ ТРУДОВОЙ
ДЕЯТЕЛЬНОСТЬЮ,
СОСТОЯЩИХ НА УЧЕТЕ В ОРГАНАХ
СЛУЖБЫ ЗАНЯТОСТИ НАСЕЛЕНИЯ***

10,6 тыс. чел.

**ЧИСЛЕННОСТЬ
ЗАРЕГИСТРИРОВАННЫХ
БЕЗРАБОТНЫХ***

8,6 тыс. чел.



Численность не занятых трудовой деятельностью, состоящих на учете в органах службы занятости населения*



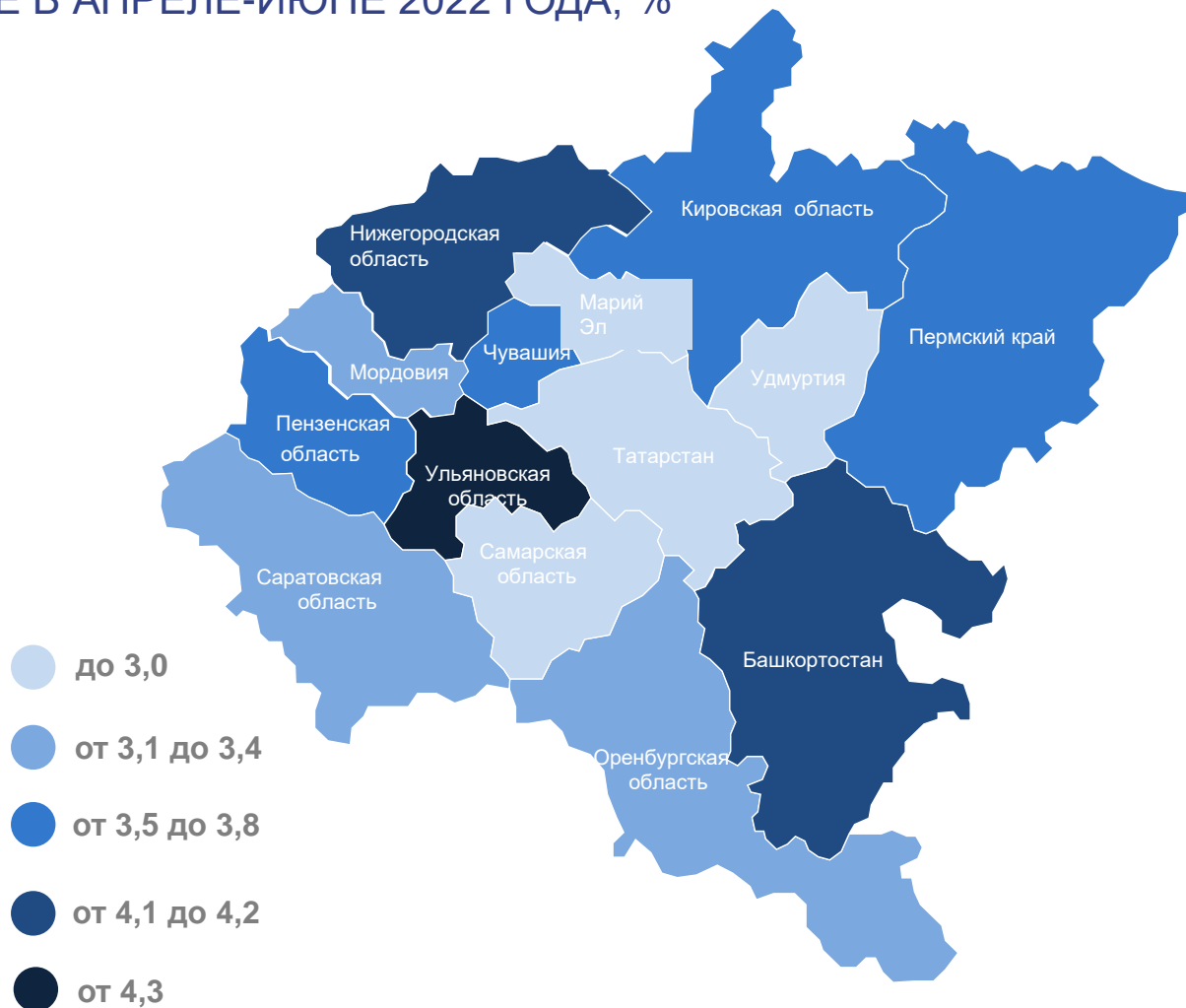
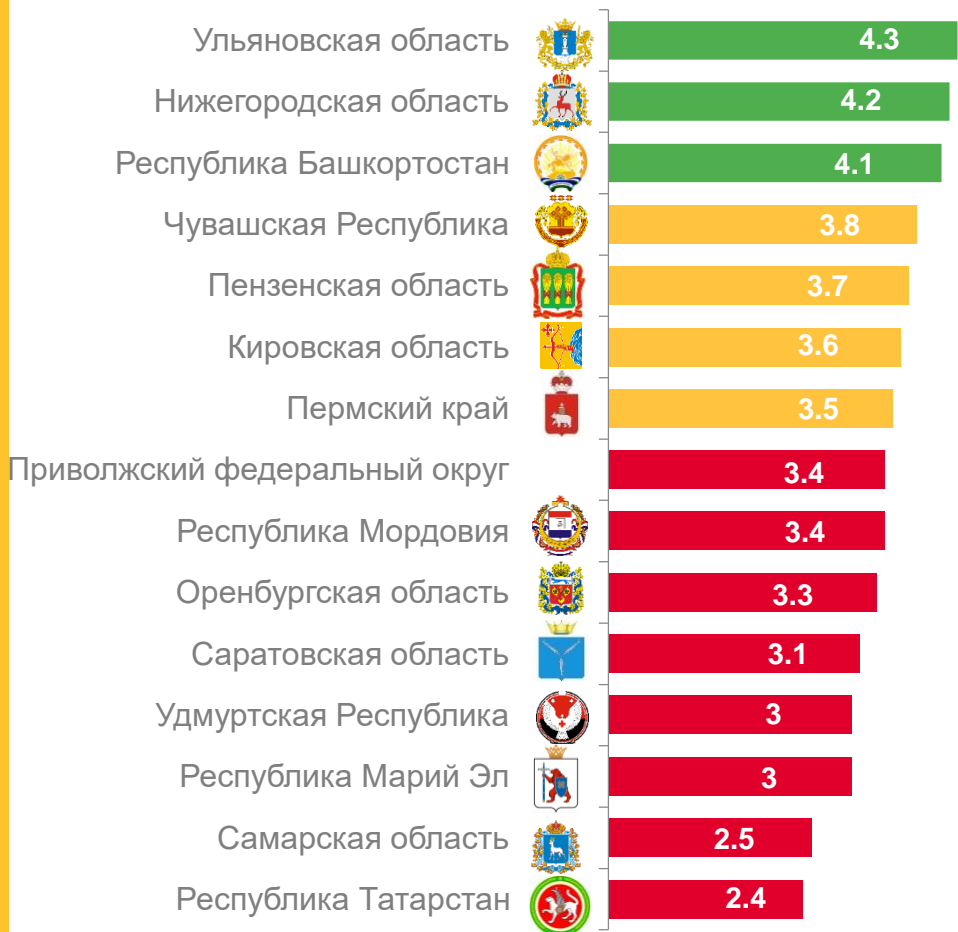
Численность зарегистрированных безработных





УРОВЕНЬ БЕЗРАБОТИЦЫ*

НАСЕЛЕНИЯ В ВОЗРАСТЕ 15 ЛЕТ И СТАРШЕ В АПРЕЛЕ-ИЮНЕ 2022 ГОДА, %

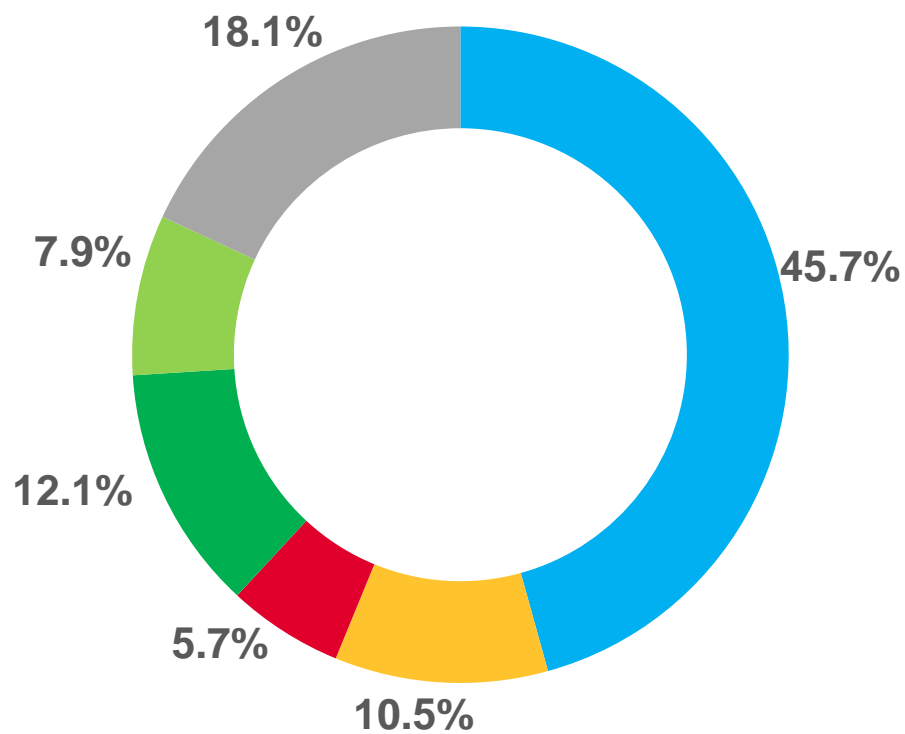




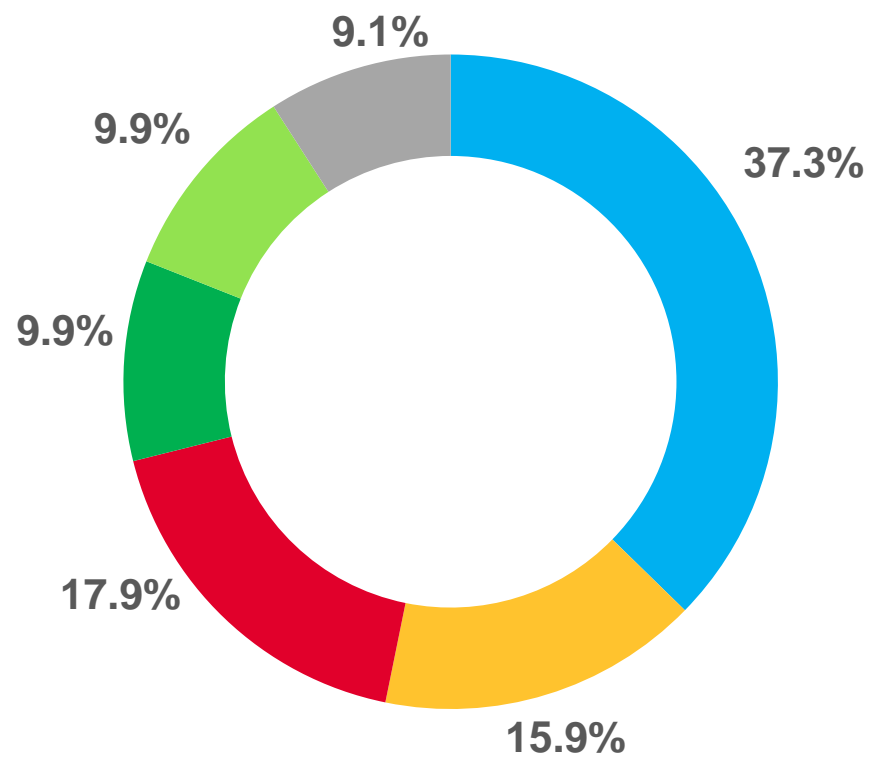
ПРОДОЛЖИТЕЛЬНОСТЬ ПОИСКА РАБОТЫ*

АПРЕЛЬ-ИЮНЬ 2021

АПРЕЛЬ-ИЮНЬ 2022



- менее 1 месяца
- от 1 до 3 месяцев
- от 3 до 6 месяцев
- от 6 до 9 месяцев
- от 9 до 12 месяцев
- 12 месяцев и более



* По данным выборочного обследования рабочей силы.



ПРОДОЛЖИТЕЛЬНОСТЬ ПОИСКА РАБОТЫ И СРЕДНИЙ ВОЗРАСТ БЕЗРАБОТНЫХ*

В ВОЗРАСТЕ 15 ЛЕТ И СТАРШЕ В АПРЕЛЕ-ИЮНЕ 2022ГОДА



35,7 %

ДОЛЯ БЕЗРАБОТНЫХ В ВОЗРАСТЕ ДО 25 ЛЕТ В ОБЩЕЙ ЧИСЛЕННОСТИ БЕЗРАБОТНЫХ



32,3 года

СРЕДНИЙ ВОЗРАСТ БЕЗРАБОТНОГО



10,6 %

ДОЛЯ БЕЗРАБОТНЫХ В ВОЗРАСТЕ 50 ЛЕТ И СТАРШЕ В ОБЩЕЙ ЧИСЛЕННОСТИ БЕЗРАБОТНЫХ

СРЕДНЯЯ ПРОДОЛЖИТЕЛЬНОСТЬ ПОИСКА РАБОТЫ



4,4 месяца



4,5 месяца



* По данным выборочного обследования рабочей силы.